

ÁREA ALGODÓN

Boletín para el sector algodonero

15 al 31 de octubre de 2024

Nº10 - 2024 / Año XXXI



Secretaría de Agricultura,
Ganadería y Pesca

SITUACIÓN NACIONAL

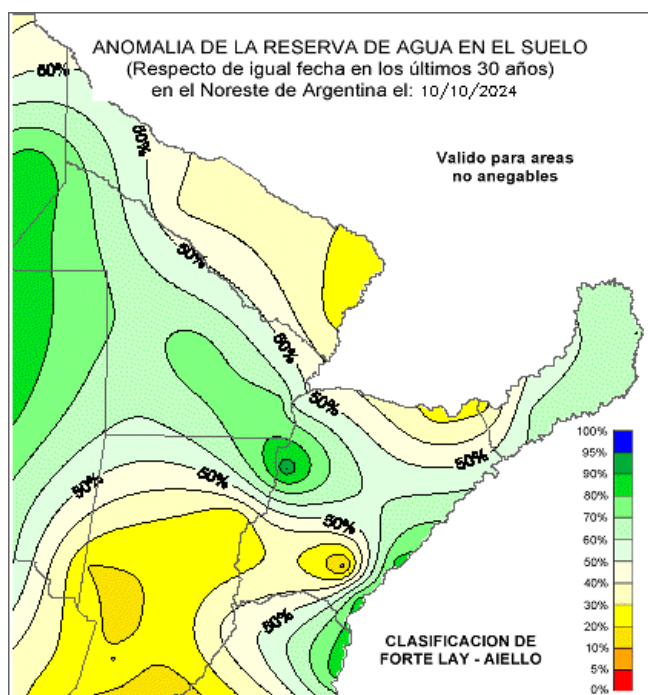
CAMPAÑA 2023-24

COMENTARIO DE LA CAMPAÑA ALGODONERA

De acuerdo con la información suministrada por la Dirección de Estimaciones Agrícolas, se iniciaron los trabajos de siembra de algodón correspondiente a la campaña 2024/25.

En la provincia de **Santa Fe**, más precisamente en la zona norte, en el ámbito de la delegación Avellaneda, las tareas de siembra se desarrollan a buen ritmo en los departamentos del este; en tanto que en el departamento de Nueve de Julio se dio inicio a las mismas.

Por su parte, en la zona sur de la provincia del **Chaco**, en los departamentos de Dos de Abril y O'Higgins, pertenecientes a la delegación Charata, la siembra avanza con normalidad, emergiendo sin inconvenientes; se llevan trabajadas cerca del 10% de la superficie estimada.



Válido para áreas no anegables.
Probabilidad (%) de tener reservas
menores a las actuales

- < 5 Extremadamente más seco que lo habitual.
- 5-20 Mucho más seco que lo habitual.
- 20- 40 Más seco que lo habitual.
- 40- 60 Aproximadamente normal para la época.
- 60- 80 Más húmedo que lo habitual.
- 80-95 Mucho más húmedo que lo habitual.
- 95 > Extremadamente más húmedo que lo habitual

Copyright ©2000. Servicio Meteorológico Nacional-
Fuerza Aérea Argentina. **Prohibida la reproducción
total o parcial sin autorización.** smn@meteofa.mil.ar
El uso de este sitio constituye su aceptación de las
[Restricciones legales y Términos de Uso](#)



MERCADOS NACIONALES

COTIZACIONES DEL MERCADO INTERNO								
"Patrones Oficiales Argentinos" y grados intermedios, micronaire: mínimo 3.5 / máximo 4.9 - Entrega inmediata en Bs. As., sobre camión –Precios \$ por Kg. + IVA - neto – contado – 72 hs Precios u\$s por Kg. + IVA - neto – contado – 72 hs. Tipo de cambio B. N. A., tipo comprador del día anterior a la fecha de pago.								
Fecha 2024	Grado							
	B	B-1/2	C	C - 1/2	D	D - 1/2	E	F
10-10 al 16-10	1,59	1,59	1,59	1,59	1,46	1,31	1,07	1,04
17-10 al 23-10	1,69	1,69	1,69	1,68	1,50	1,30	1,07	1,04
24-10 al 30-10	1,68	1,68	1,68	1,67	1,49	1,30	1,07	1,04

Fuente: Cámara Algodonera Argentina.

COTIZACIONES DEL MERCADO INTERNO				
Fecha 2024	Grano de Algodón (USD/tn)			
	Industria ¹			Forraje ²
	Reconquista	Avellaneda	San Lorenzo	
10-10 al 16-10	s/c	s/c	s/c	186,00
17-10 al 23-10	s/c	s/c	s/c	186,00
24-10 al 30-10	s/c	s/c	s/c	198,00

Fuente: Cámara Algodonera Argentina. 1. Condiciones de pago en pesos: Contado. Precios \$ por Ton. + IVA sobre camión. Precios U\$S por Ton. + IVA neto contado sobre camión. Tipo de cambio cierre B. N. A., tipo comprador, del día anterior a la fecha de pago.
2. Condiciones de pago: contado. Precios \$ por Ton. + IVA sobre camión. Precios U\$S por Ton. + IVA sobre camión. Tipo de cambio cierre B. N. A. tipo comprador. del día anterior a la fecha de pago.

COTIZACIONES DEL MERCADO EXTERNO									
"Patrones Oficiales Argentinos". Micronaire: mínimo 3.5 / máximo 4.9 – Cotizaciones FOB Buenos Aires – Precios Us. Cts./ Lb. Pago contra embarque – Embarques: octubre 2024 a marzo 2025									
Fecha 2024	Grado								Precio Referen. FUTURO
	B	B-1/2	C	C - 1/2	D	D - 1/2	E	F	
0 hs. del 17-10	64,00	s/c	62,00	60,00	57,00	50,00	48,00	46,00	s/c
0 hs. del 24-10	64,00	s/c	62,00	60,00	57,00	50,00	48,00	46,00	s/c
0 hs. del 31-10	64,00	s/c	62,00	60,00	57,00	50,00	48,00	46,00	s/c

Fuente: Cámara Algodonera Argentina.

COTIZACION DE CEREALES					
Fecha	DOLAR (BNA)	SOJA	TRIGO	MAIZ	GIRASOL
		U\$/Tn	U\$/Tn	U\$/Tn	U\$/Tn
15-10-24	980,50	309,03	219,28	181,03	s/c
16-10-24	981,00	310,91	219,16	182,47	s/c
17-10-24	981,50	311,56	s/c	183,39	s/c
18-10-24	984,50	314,88	210,77	182,83	s/c
21-10-24	984,00	316,26	208,33	184,96	s/c
22-10-24	984,50	314,88	207,72	185,78	s/c
23-10-24	985,50	317,10	205,99	182,65	s/c
24-10-24	986,00	319,37	202,84	182,56	s/c
25-10-24	988,00	311,74	197,37	182,19	s/c
28-10-24	988,50	308,55	197,27	179,87	s/c
29-10-24	989,00	305,36	198,69	179,78	s/c
30-10-24	990,00	308,08	196,97	179,80	s/c
31-10-24	992,00	305,44	196,57	179,44	s/c

Fuente: Precio Cámara Arbitral de Cereales de Rosario.

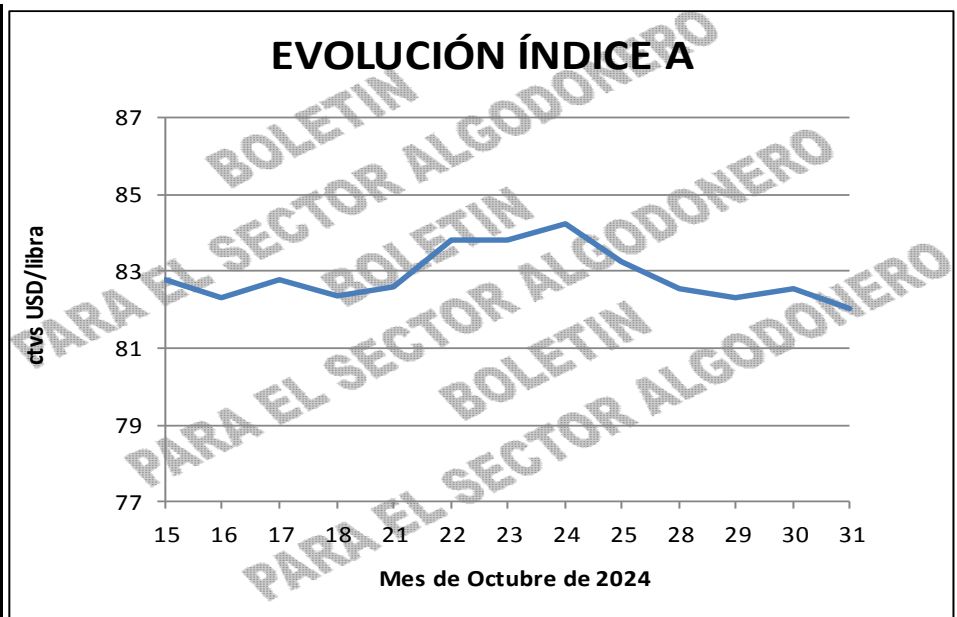
MERCADOS INTERNACIONALES

MERCADO A TÉRMINO DE NUEVA YORK - PRECIO FUTURO CONTRATO Nº2 (CTVS U\$/LIBRA)										
Contrato Nº 2 (ctvs USD/libra)										
Fecha	Diciembre '24	Marzo '25	Mayo '25	Julio '25	Octubre '25	Diciembre '25	Marzo '26	Mayo '26	Julio '26	Octubre '26
15-oct-24	70,62	72,75	74,21	75,13	73,36	72,63	73,53	74,01	74,42	73,66
16-oct-24	71,26	73,34	74,79	75,70	74,00	72,98	73,88	74,36	74,77	73,97
17-oct-24	70,76	72,85	74,31	75,26	73,76	72,76	73,61	74,11	74,47	73,53
18-oct-24	70,99	73,09	74,53	75,47	73,94	72,87	73,74	74,25	74,61	73,65
21-oct-24	72,20	74,12	75,50	76,44	74,71	73,49	74,21	74,71	75,07	74,11
22-oct-24	72,08	74,04	75,41	76,37	74,71	73,60	74,30	74,80	75,16	74,20
23-oct-24	72,51	74,53	75,86	76,78	75,23	73,75	74,32	74,82	75,16	74,20
24-oct-24	71,53	73,62	75,03	75,98	74,35	73,13	73,74	74,23	74,58	73,62
25-oct-24	70,66	72,85	74,39	75,46	73,99	72,91	73,48	73,97	74,31	73,36
28-oct-24	70,36	72,54	74,10	75,19	73,67	72,72	73,36	73,85	74,26	73,13
29-oct-24	70,56	72,74	74,28	75,39	74,06	72,83	73,47	73,94	74,33	73,20
30-oct-24	69,92	72,20	73,85	75,06	73,96	72,73	73,52	73,99	74,40	73,27
31-oct-24	69,57	71,83	73,46	74,75	73,73	72,45	73,27	73,83	74,24	73,09

Fuente: Intercontinental Exchange, Inc.

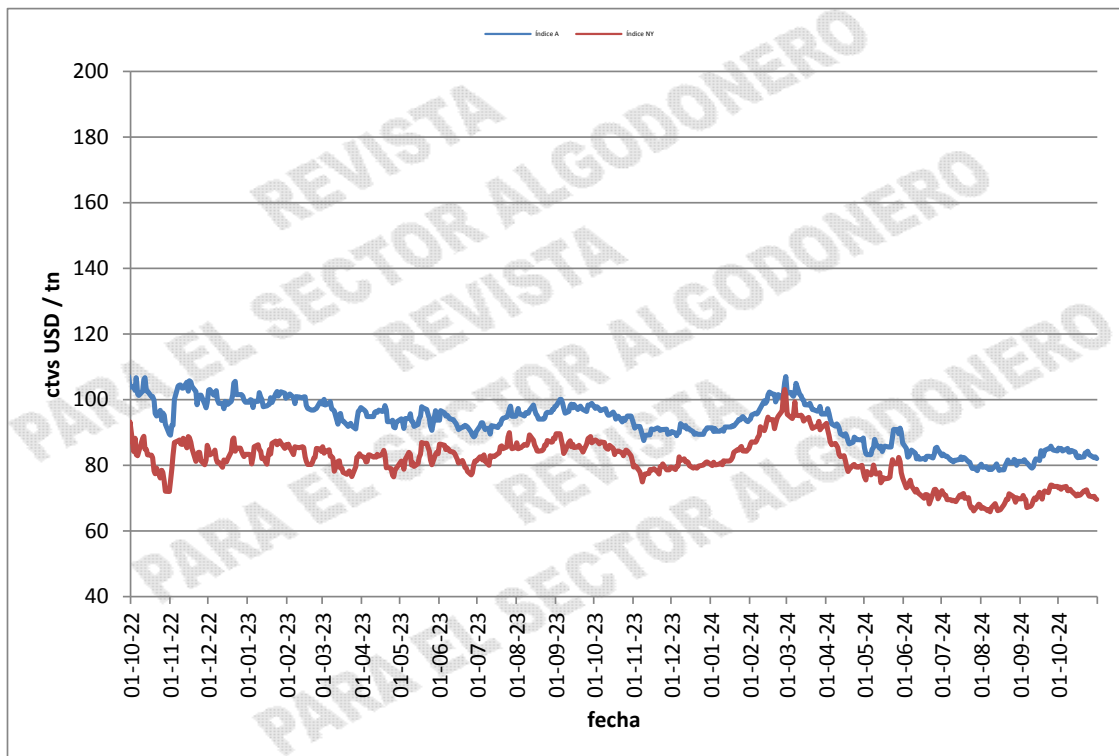


COTTON OUTLOOK ÍNDICE A	
Fecha	ctvs USD/libra
15-10-24	82,80
16-10-24	82,30
17-10-24	82,80
18-10-24	82,35
21-10-24	82,60
22-10-24	83,80
23-10-24	83,80
24-10-24	84,25
25-10-24	83,25
28-10-24	82,55
29-10-24	82,30
30-10-24	82,55
31-10-24	82,05



Fuente: Cotton Outlook

VARIACIÓN DE PRECIOS COTLOOK ÍNDICE A VS. FUTUROS NUEVA YORK





Secretaría de Agricultura,
Ganadería y Pesca